

BẢNG CÂN ĐỐI KẾ TOÁN

Quý 3 năm 2021
(Tại ngày 30/09/2021)

Đơn vị tính: VND

CHỈ TIÊU	MÃ SỐ	THUYẾT MINH	SỐ CUỐI QUÝ	SỐ ĐẦU NĂM
A. Tài sản ngắn hạn [(100)=110+120+130+140+]	100		49.129.729.136	38.232.584.021
I. Tiền và các khoản tương đương tiền	110	1	7.694.742.524	7.105.757.805
1. Tiền	111		7.694.742.524	7.105.757.805
2. Các khoản tương đương tiền	112		0	
II. Đầu tư tài chính ngắn hạn	120		0	0
1. Chứng khoán kinh doanh	121			
2. Dự phòng giảm giá chứng khoán kinh doanh	122			
3. Đầu tư nắm giữ đến ngày đáo hạn	123			
III. Các khoản phải thu ngắn hạn	130		21.542.980.586	15.004.684.829
1. Phải thu ngắn hạn của khách hàng	131	3a	10.714.648.623	7.893.825.410
2. Trả trước cho người bán ngắn hạn	132		1.565.359.559	196.928.000
3. Phải thu nội bộ ngắn hạn	133			
4. Phải thu theo tiến độ KHHĐ xây dựng	134			
5. Phải thu về cho vay ngắn hạn	135			
6. Phải thu ngắn hạn khác	136	4	9.262.972.404	6.913.931.419
7. Dự phòng phải thu ngắn hạn khó đòi (*)	137			
8. Tài sản thiếu chờ xử lý	139			
IV. Hàng tồn kho	140		18.483.899.527	14.454.433.248
1. Hàng tồn kho	141	7	18.483.899.527	14.454.433.248
2. Dự phòng giảm giá hàng tồn kho (*)	149			
V. Tài sản ngắn hạn khác	150		1.408.106.499	1.667.708.139
1. Chi phí trả trước ngắn hạn	151		260.917.348	257.455.284
2. Thuế GTGT được khấu trừ	152		152.600.976	1.281.057
3. Thuế và các khoản khác phải thu Nhà nước	153	17	994.588.175	1.408.971.798
4. Giao dịch mua bán lại trái phiếu Chính phủ	154			
4. Tài sản ngắn hạn khác	155	14		
B. Tài sản dài hạn(200)=210+220+240+250+260	200		218.386.246.099	242.938.185.270
I. Các khoản phải thu dài hạn	210		107.500.000	117.500.000
1. Phải thu dài hạn của khách hàng	211	3b	90.000.000	100.000.000
2. Trả trước cho người bán dài hạn	212			
3. Vốn kinh doanh ở đơn vị trực thuộc	213			
4. Phải thu nội bộ dài hạn	214			
5. Phải thu về cho vay dài hạn	215			
6. Phải thu dài hạn khác	216	4	17.500.000	17.500.000
7. Dự phòng phải thu dài hạn khó đòi (*)	219			
II. Tài sản cố định	220		196.093.988.836	217.497.541.822
1. Tài sản cố định hữu hình	221	9	196.093.988.836	217.497.541.822
- Nguyên giá	222		359.643.969.877	359.643.969.877
- Giá trị hao mòn lũy kế(*)	223		-163.549.981.041	-142.146.428.055
2. Tài sản cố định thuê tài chính	224		0	0
- Nguyên giá	225			
- Giá trị hao mòn lũy kế(*)	226			
3. Tài sản cố định vô hình	227		0	0
- Nguyên giá	228			

CHỈ TIÊU	MÃ SỐ	THUYẾT MINH	SỐ CUỐI QUÝ	SỐ ĐẦU NĂM
- Giá trị hao mòn lũy kế(*)	229			
III. Bất động sản đầu tư	230		0	0
- Nguyên giá	231			
- Giá trị hao mòn lũy kế (*)	232			
IV. Tài sản dở dang dài hạn	240	8	203.873.200	160.200.000
1. Chi phí sản xuất kinh doanh dở dang dài hạn	241			
2. Chi phí xây dựng cơ bản dở dang	242		203.873.200	160.200.000
IV. Các khoản đầu tư tài chính dài hạn	250		5.000.000.000	5.000.000.000
1. Đầu tư vào công ty con	251		5.000.000.000	5.000.000.000
2. Đầu tư vào công ty liên kết, liên doanh	252			
3. Đầu tư vốn góp vào đơn vị khác	253			
4. Dự phòng đầu tư tài chính dài hạn (*)	254			
5. Đầu tư nắm giữ đến ngày đáo hạn	255			
V. Tài sản dài hạn khác	260		16.980.884.063	20.162.943.448
1. Chi phí trả trước dài hạn	261	13	16.980.884.063	20.162.943.448
2. Tài sản thuê thu nhập hoãn lại	262			
3. Thiết bị, vật tư, phụ tùng thay thế dài hạn	263			
4. Tài sản dài hạn khác	268	4		
Tổng cộng tài sản (270 = 100 + 200)	270		267.515.975.235	281.170.769.291
C. Nợ phải trả(300)=310+330	300		173.719.988.587	188.352.860.823
I. Nợ ngắn hạn	310		78.198.154.667	80.972.026.903
1. Phải trả cho người bán ngắn hạn	311	16	35.724.669.234	33.746.906.979
2. Người mua trả tiền trước ngắn hạn	312		10.581.540.893	573.526.360
3. Thuế & các khoản phải nộp NN	313	17	6.088.175.213	191.604.249
4. Phải trả người lao động	314		5.141.295.949	3.026.297.094
5. Chi phí phải trả ngắn hạn	315	18	656.222.259	111.578.286
6. Phải trả nội bộ ngắn hạn	316			
7. Phải trả theo tiến độ KH HĐ xây dựng	317			
8. Doanh thu chưa thực hiện ngắn hạn	318			
9. Phải trả ngắn hạn khác	319	19	3.845.689.920	2.514.351.936
10. Vay và nợ thuê tài chính ngắn hạn	320	15	14.812.000.000	39.796.300.800
11. Dự phòng phải trả ngắn hạn	321			
12. Quỹ khen thưởng, phúc lợi	322		1.348.561.199	1.011.461.199
13. Quỹ bình ổn giá	323			
14. Giao dịch mua bán lại trái phiếu chính phủ	324			
II. Nợ dài hạn	330		95.521.833.920	107.380.833.920
1. Phải trả người bán dài hạn	331	16		
2. Người mua trả tiền trước dài hạn	332		15.033.833.920	15.783.833.920
3. Chi phí phải trả dài hạn	333			
4. Phải trả nội bộ về vốn kinh doanh	334			
5. Phải trả nội bộ dài hạn	335			
6. Doanh thu chưa thực hiện dài hạn	336			
7. Phải trả dài hạn khác	337	19		
8. Vay và nợ thuê tài chính dài hạn	338		80.488.000.000	91.597.000.000
9. Trái phiếu chuyển đổi	339			
10. Cổ phiếu ưu đãi	340			
11. Thuế thu nhập hoãn lại phải trả	341			
12. Dự phòng phải trả dài hạn	342			
13. Quỹ phát triển khoa học công nghệ	343			
D. Vốn chủ sở hữu(400)=410+430	400		93.795.986.648	92.817.908.468
I. Vốn chủ sở hữu	410	25	93.795.986.648	92.817.908.468
1. Vốn góp của chủ sở hữu	411		55.680.000.000	55.680.000.000


CHỈ TIÊU	MÃ SỐ	THUYẾT MINH	SỐ CUỐI QUÝ	SỐ ĐẦU NĂM
- Cổ phiếu phổ thông có quyền biểu quyết	411a		55.680.000.000	55.680.000.000
- Cổ phiếu ưu đãi	411b			
2. Thặng dư vốn cổ phần	412		6.024.502.460	6.024.502.460
3. Quyền chọn chuyển đổi trái phiếu	413			
4. Vốn khác của chủ sở hữu	414			
5. Cổ phiếu quỹ(*)	415			
6. Chênh lệch đánh giá lại tài sản	416			
7. Chênh lệch tỷ giá hối đoái	417			
8. Quỹ đầu tư phát triển	418		18.697.189.166	18.697.189.166
9. Quỹ hỗ trợ sắp xếp doanh nghiệp	419			
10. Quỹ khác thuộc vốn chủ sở hữu	420			
11. Lợi nhuận sau thuế chưa phân phối	421		13.394.295.022	12.416.216.842
- LNST chưa phân phối lũy kế đến cuối kỳ	421a		7.161.816.842	5.495.054.450
- LNST chưa phân phối kỳ này	421b		6.232.478.180	6.921.162.392
12. Nguồn vốn đầu tư XDCB	422		0	0
II. Nguồn kinh phí và quỹ khác	430		0	0
1. Nguồn kinh phí	431			
2. Nguồn kinh phí hình thành TSCĐ	432			
Tổng cộng nguồn vốn (430 = 300 + 400)	440		267.515.975.235	281.170.769.291

Lập, ngày 18 tháng 10 năm 2021

Người lập

Phó TP.KTTC

Tổng giám đốc





Phạm Thị Hạnh

Phạm Thị Thu Trang

Nguyễn Trọng Thủy

KẾT QUẢ HOẠT ĐỘNG SẢN XUẤT KINH DOANH
Quý 3 năm 2021

Đơn vị tính: VNĐ

CHỈ TIÊU	MÃ SỐ	THUYẾT MINH(VI)	Quý 3		Lũy kế từ đầu năm đến cuối quý này	
			Năm nay	Năm trước	Năm nay	Năm trước
1	2	3	4	5	6	7
1. Doanh thu bán hàng và cung cấp dịch vụ	01	1	66.616.010.452	74.030.046.387	233.431.572.795	226.519.171.235
2. Các khoản giảm trừ	02	2	0	0	0	0
3. Doanh thu thuần về bán hàng và cung cấp dịch vụ (10=01-02)	10		66.616.010.452	74.030.046.387	233.431.572.795	226.519.171.235
4. Giá vốn hàng bán	11	3	60.442.289.750	63.589.057.591	199.533.762.332	196.538.443.479
5. Lợi nhuận gộp về bán hàng và cung cấp dịch vụ (20=10-11)	20		6.173.720.702	10.440.988.796	33.897.810.463	29.980.727.756
6. Doanh thu hoạt động tài chính	21	4	4.571.044	217.732.488	258.184.686	226.854.107
7. Chi phí tài chính	22	5	2.526.192.239	3.351.072.432	8.593.254.747	10.791.033.836
Trong đó: Lãi vay phải trả	23		2.143.097.693	2.638.004.789	6.984.587.881	8.195.698.179
8. Chi phí bán hàng	25	8	1.174.230.192	983.863.573	3.388.861.059	2.759.816.843
9. Chi phí quản lý doanh nghiệp	26	8	3.383.074.716	3.591.672.106	13.904.807.069	10.864.901.689
10. Lợi nhuận thuần từ hoạt động kinh doanh (30=20+(21-22)-(24+25))	30		-905.205.401	2.732.113.173	8.269.072.274	5.791.829.495
11. Thu nhập khác	31	6	155.296.000	711.359.696	155.296.000	811.885.085
12. Chi phí khác	32	7	4.277.603	16.723.236	332.161.533	43.393.349
13. Lợi nhuận khác (40=31-32)	40		151.018.397	694.636.460	-176.865.533	768.491.736
14. Tổng lợi nhuận kế toán trước thuế (50=30+40)	50		-754.187.004	3.426.749.633	8.092.206.741	6.560.321.231
15. Chi phí thuế TNDN hiện hành	51	10	-143.981.881	651.573.965	1.859.728.561	710.983.896
16. Chi phí thuế TNDN hoãn lại	52	11				
17. Lợi nhuận sau thuế thu nhập doanh nghiệp (60=50-51-52)	60		-610.205.123	2.775.175.668	6.232.478.180	5.849.337.335

Người lập

Phạm Thị Hạnh

Phạm Thị Hạnh

Phó TP. KTTC

Phạm Thị Thu Trang

Phạm Thị Thu Trang

Lập, ngày 18 tháng 10 năm 2021

Tổng giám đốc



Nguyễn Trọng Thủy

BÁO CÁO LƯU CHUYỂN TIỀN TỆ
(Theo phương pháp gián tiếp)
9 tháng năm 2021

CHỈ TIÊU	MÃ SỐ	THUYẾT MINH	LƯU KẾ TỪ ĐẦU NĂM ĐẾN CUỐI QUÝ NÀY	
			NĂM NAY	NĂM TRƯỚC
I	2	3	4	5
I. Lưu chuyển tiền từ hoạt động sản xuất kinh doanh				
1. Lợi nhuận trước thuế	01		8.092.206.741	6.560.321.231
2. Điều chỉnh cho các khoản				
- Khấu hao TSCĐ	02		21.403.552.986	22.894.159.657
- Các khoản dự phòng	03			
- Lãi, lỗ chênh lệch tỷ giá hối đoái chưa thực hiện	04			
- Lãi, lỗ từ hoạt động đầu tư	05		-413.480.686	-938.213.803
- Chi phí lãi vay	06		6.984.587.881	8.195.698.179
- Các khoản điều chỉnh khác	07			
3. Lợi nhuận từ hoạt động kinh doanh trước thay đổi vốn lưu động	08		36.066.866.922	36.711.965.264
- Tăng, giảm các khoản phải thu	09		-6.265.232.053	-2.241.375.420
- Tăng, giảm hàng tồn kho	10		-4.029.466.279	6.232.590.380
- Tăng, giảm các khoản phải trả (Không kê lãi vay phải trả, thuế thu nhập doanh nghiệp)	11		17.852.869.416	11.258.574.850
- Tăng, giảm chi phí trả trước	12		3.178.597.321	-7.246.227.637
- Tăng giảm chứng khoán kinh doanh	13			
- Tiền lãi vay đã trả	14		-7.005.730.210	-8.321.481.517
- Thuế thu nhập doanh nghiệp đã nộp	15		-694.467.244	-973.086.834
- Tiền thu khác từ hoạt động kinh doanh	16			
- Tiền chi khác cho hoạt động kinh doanh	17		-462.900.000	-339.550.000
Lưu chuyển thuần từ hoạt động kinh doanh	20		38.640.537.873	35.081.409.086
II. Lưu chuyển tiền thuần từ hoạt động đầu tư				
1. Tiền chi để mua sắm, xây dựng TSCĐ và các tài sản dài hạn khác	21		-43.673.200	-133.863.636
2. Tiền thu từ thanh lý, nhượng bán TSCĐ và các tài sản dài hạn khác	22			711.359.696
3. Tiền chi cho vay, mua các công cụ nợ của đơn vị khác	23			
4. Tiền thu hồi cho vay, bán lại các công cụ nợ của đơn vị khác	24			
5. Tiền chi đầu tư vốn góp vào đơn vị khác	25			
6. Tiền thu hồi đầu tư vốn góp vào đơn vị khác	26		0	
7. Tiền thu lãi cho vay, cổ tức và lợi nhuận được chia	27		258.184.686	226.854.107
Lưu chuyển thuần từ hoạt động đầu tư	30		214.511.486	804.350.167
III. Lưu chuyển tiền thuần từ hoạt động tài chính				
1. Tiền thu từ phát hành cổ phiếu, nhận vốn góp của chủ sở hữu	31		0	0
2. Tiền chi trả vốn góp cho các chủ sở hữu, mua lại cổ phiếu của doanh nghiệp	32			
3. Tiền vay ngắn hạn, dài hạn nhận được	33		3.111.102.400	12.000.000.000
4. Tiền chi trả nợ gốc vay	34		-39.204.403.200	-41.934.442.343
5. Tiền chi trả nợ thuê tài chính	35			
6. Cổ tức, lợi nhuận đã trả cho chủ sở hữu	36		-2.172.763.840	-2.166.493.840
Lưu chuyển thuần từ hoạt động tài chính	40		-38.266.064.640	-32.100.936.183
Lưu chuyển tiền thuần trong kỳ (50=20+30+40)	50		588.984.719	3.784.823.070
Tiền và tương đương tiền đầu kỳ	60		7.105.757.805	2.505.631.742
Ảnh hưởng của thay đổi tỷ giá hối đoái quy đổi ngoại tệ	61			
Tiền và tương đương tiền cuối kỳ (70=50+60+61)	70	34	7.694.742.524	6.290.454.812

Người lập


Phó TP. KTTC

Lập, ngày 18 tháng 10 năm 2021

Tổng giám đốc









Phạm Thị Hạnh

Phạm Thị Thu Trang

Nguyễn Trọng Thủy

THUYẾT MINH BÁO CÁO TÀI CHÍNH
9 tháng Năm 2021

I. ĐẶC ĐIỂM HOẠT ĐỘNG CỦA DOANH NGHIỆP

- 1 - Hình thức sở hữu vốn : DN cổ phần,
- 2 - Lĩnh vực kinh doanh : Vận tải thủy, kinh doanh xăng dầu, kinh doanh bất động sản, sửa chữa và đóng mới phương tiện vận tải, sản xuất cơ khí, xuất nhập khẩu, mua bán vật tư, thiết bị, HH khác
- 3 - Ngành nghề kinh doanh : Vận tải thủy, kinh doanh xăng dầu, kinh doanh bất động sản, sửa chữa và đóng mới phương tiện thủy, sản xuất cơ khí.
- 4 - Chu kỳ sản xuất kinh doanh thông thường

II. KỶ KÊ TOÁN, ĐƠN VỊ TIỀN TỆ SỬ DỤNG TRONG KÊ TOÁN

- 1 - Niên độ kế toán : Bắt đầu 01/01/2021 - Kết thúc 31/12/2021
- 2 - Đơn vị tiền tệ sử dụng trong kế toán: Đồng Việt Nam

III- CHUẨN MỰC VÀ CHẾ ĐỘ KÊ TOÁN ÁP DỤNG

- 1 - Chế độ kê toán áp dụng: Theo Thông tư 200/2014 TT-BTC ban hành ngày 22/12/2014 của Bộ tài chính
- 2 - Tuyên bố về việc tuân thủ chuẩn mực kế toán và chế độ kê toán: áp dụng chuẩn mực kế toán Việt Nam do Bộ tài chính ban hành
- 3 - Hình thức kê toán áp dụng: Kế toán máy(theo hình thức Nhật ký chung)

IV- CÁC CHÍNH SÁCH KÊ TOÁN ÁP DỤNG

- 1- Nguyên tắc ghi nhận các khoản tương đương tiền: Tỷ giá thực tế
- 2- Công ty có 01 Công ty con
 - + Công ty TNHH đóng tàu PTS Hải Phòng : .
 - Địa chỉ: Số 16 đường Ngô Quyền-HP
 - Tỷ lệ lợi ích của Công ty mẹ :100%
 - Quyền biểu quyết của Công ty mẹ : 100%
- 3- Nguyên tắc kê toán nợ phải thu : Theo dõi chi tiết cho từng đối tượng theo kỳ hạn gốc, kỳ hạn còn lại tại thời điểm lập báo cáo
- 4 - Nguyên tắc ghi nhận hàng tồn kho:
 - Nguyên tắc ghi nhận hàng tồn kho: Theo giá gốc.
 - Phương pháp tính giá trị hàng tồn kho: Theo giá thực tế bình quân tức thời.
 - Phương pháp hạch toán hàng tồn kho: Kê khai thường xuyên.
 - Phương pháp lập dự phòng hàng tồn kho: Chưa có phương án.
- 5 - Nguyên tắc ghi nhận và khấu hao TSCĐ:
 - Nguyên tắc ghi nhận TSCĐ(hữu hình, vô hình, thuê tài chính): Theo nguyên giá.
 - Phương pháp khấu hao TSCĐ(hữu hình, vô hình, thuê tài chính): Phương pháp KH đường thẳng.
- 6 - Nguyên tắc ghi nhận và khấu hao bất động sản đầu tư: Không có
 - Nguyên tắc ghi nhận bất động sản đầu tư.
 - Phương pháp khấu hao bất động sản đầu tư.
- 7 - Nguyên tắc ghi nhận các khoản đầu tư tài chính:
 - Các khoản đầu tư vào công ty con được lập trên cơ sở hợp nhất; công ty liên kết được trình bày theo phương pháp vốn chủ
 - Các khoản đầu tư vào chứng khoán ngắn hạn: Theo giá mua thực tế cộng chi phí môi giới
 - Các khoản đầu tư ngắn hạn, dài hạn khác.
 - Phương pháp lập dự phòng giảm giá đầu tư ngắn hạn, dài hạn: Lấy giá tại thời điểm 31/12 trừ giá mua bình quân trong kỳ lấy giá chênh lệch để tính trích dự phòng giảm giá
- 8 - Nguyên tắc ghi nhận và vốn hoá các khoản chi phí đi vay: Không có
 - Phương pháp lập dự phòng giảm giá đầu tư ngắn hạn, dài hạn.
- 9 - Nguyên tắc ghi nhận và vốn hoá các khoản chi phí khác: Không có

- Chi phí trả trước: Ghi nhận các khoản phí đã thanh toán chờ phân bổ.
- Chi phí khác.
- Phương pháp phân bổ chi phí trả trước: Phân bổ theo phương pháp đường thẳng.
- 10 - Nguyên tắc ghi nhận chi phí phải trả: Trích trước chi phí phải trả trong kỳ.
- 11 - Nguyên tắc và phương pháp ghi nhận các khoản dự phòng phải trả.
- 12 - Nguyên tắc ghi nhận vốn chủ sở hữu.
 - Nguyên tắc ghi nhận vốn đầu tư của chủ sở hữu, thặng dư vốn cổ phần, vốn khác của chủ sở hữu: khi tăng vốn điều lệ, khi phát hành cổ phiếu bán ra cao hơn mệnh giá cổ phiếu, phân phối lợi nhuận sau thuế.
 - Nguyên tắc ghi nhận chênh lệch đánh giá lại tài sản:
 - Nguyên tắc ghi nhận chênh lệch tỷ giá:
 - Nguyên tắc ghi nhận lợi nhuận chưa phân phối:
- 13 - Nguyên tắc và phương pháp ghi nhận doanh thu.
 - Doanh thu bán hàng: Tuân thủ 4ĐK ghi nhận DT cung cấp dịch vụ qui định tại chuẩn mực số 14
 - Doanh thu cung cấp dịch vụ: Tuân thủ 4ĐK ghi nhận DT cung cấp dịch vụ qui định tại chuẩn mực số 14
 - Doanh thu hoạt động tài chính: Tuân thủ 2ĐK ghi nhận DT cung cấp dịch vụ qui định tại chuẩn mực số 14.
 - Doanh thu hợp đồng xây dựng:
- 14- Nguyên tắc kê toán giá vốn hàng bán: đảm bảo nguyên tắc phù hợp với doanh thu
- 15 - Nguyên tắc và phương pháp ghi nhận chi phí tài chính: Theo thực tế.
- 16 - Nguyên tắc và phương pháp ghi nhận chi phí thuế thu nhập doanh nghiệp hiện hành, chi phí thuế thu nhập doanh nghiệp hoãn lại: Chi phí thuế thu nhập hiện hành được xác định trên cơ sở thu nhập chịu thuế và thuế suất thuế TNDN trong năm hiện hành.
- 17 - Các nghiệp vụ dự phòng rủi ro hối đoái: Không có.
- 18 - Các nguyên tắc và phương pháp kê toán khác.
- 19- Một số vấn đề cần thuyết minh khác :

9 tháng Năm 2021

V THÔNG TIN BỔ SUNG CHO CÁC KHOẢN MỤC TRÌNH BÀY TRONG BCD KẾ TOÁN

Đơn vị tính: VNĐ

STT	KHOẢN MỤC	CUỐI KỲ	ĐẦU NĂM
1	2	3	4
1	Tiền và các khoản tương đương tiền		
	- Tiền mặt	160.677.349	1.661.956.655
	- Tiền gửi ngân hàng	7.534.065.175	5.443.801.150
	- Tiền đang chuyển		
	Cộng	7.694.742.524	7.105.757.805
2	Các khoản đầu tư tài chính (Phụ biểu chi tiết kèm theo)		
3	Phải thu của khách hàng	CUỐI KỲ	ĐẦU NĂM
a	Phải thu khách hàng ngắn hạn	5.394.627.824	5.146.753.138
	- Khách hàng chiếm 10% trên tổng số phải thu		
	- Khách hàng khác	5.394.627.824	5.146.753.138
b	Phải thu khách hàng dài hạn	90.000.000	100.000.000
	- Khách hàng chiếm 10% trên tổng số phải thu		
	- Khách hàng khác	90.000.000	100.000.000
c	Phải thu khách hàng là các bên liên quan	5.320.020.799	2.747.072.272
	- Tập đoàn xăng dầu Việt Nam		643.802.215
	- Tổng công ty hoá dầu Petrolimex - CTCP		
	- Công ty XD B12- Cảng dầu B12	10.937.256	83.732.000
	- Công ty xăng dầu Thanh hoá	182.284.045	57.285.906
	- Chi nhánh XD Bắc Ninh	158.164.042	76.750.263
	- Công ty XD Hà Bắc	1.233.026.604	1.141.697.221
	- Công ty XD Phú Thọ	3.735.608.852	743.804.667
	- Công ty CP vận tải xăng dầu VIPCO		
	- Công ty CP vận tải xăng dầu đường thủy Petrolimex		
	- Công ty TNHH đóng tàu PTS Hải phòng		
	Cộng	10.804.648.623	7.993.825.410
4	Phải thu khác (Phụ biểu chi tiết kèm theo)		
5	Tài sản thiếu chờ xử lý		
6	Nợ xấu (Phụ biểu chi tiết kèm theo)		
7	Hàng tồn kho	CUỐI KỲ	ĐẦU NĂM
	- Hàng mua đang đi đường		
	- Nguyên liệu, vật liệu	3.521.882.741	979.483.913
	- Công cụ, dụng cụ		
	- Chi phí sản xuất kinh doanh dở dang	11.337.167.718	11.294.428.520
	- Thành phẩm		
	- Hàng hoá	3.624.849.068	2.180.520.815
	- Hàng gửi đi bán		
	- Hàng hoá khoa bảo thuế		
	Cộng giá gốc hàng tồn kho	18.483.899.527	14.454.433.248
8	Tài sản dở dang dài hạn (Phụ biểu chi tiết kèm theo)	CUỐI KỲ	ĐẦU NĂM
9	Tăng giảm TSCĐ hữu hình(Phụ biểu chi tiết kèm theo)		
13	Chi phí trả trước	CUỐI KỲ	ĐẦU NĂM
a	Ngắn hạn	260.917.348	257.455.284

STT	KHOẢN MỤC	CUỐI KỲ	ĐẦU NĂM
1	2	3	4
-	Chi phí trả trước về thuê hoạt động TSCĐ		
-	Công cụ dụng cụ xuất dùng		
-	Chi phí đi vay		
-	Các khoản khác	260.917.348	257.455.284
b	Dài hạn	16.980.884.063	20.162.943.448
-	Chi phí thành lập doanh nghiệp		
-	Chi phí mua bảo hiểm		
-	Chi phí sửa chữa lớn TSCĐ	15.946.830.670	19.050.286.880
	Các khoản khác	1.034.053.393	1.112.656.568
	Cộng	17.241.801.411	20.420.398.732
14	Tài sản khác	CUỐI KỲ	ĐẦU NĂM
a	Ngắn hạn		
b	Dài hạn		
-	Cộng	0	0
15	Vay và nợ thuê tài chính	9T/2021	9T/2020
a	Vay ngắn hạn		
-	Số đầu kỳ	39.796.300.800	40.637.442.343
-	Tăng	3.111.102.400	12.000.000.000
-	Số vay dài hạn đến hạn trả	11.109.000.000	11.109.000.000
-	Giảm	39.204.403.200	41.934.442.343
-	Số cuối kỳ	14.812.000.000	21.812.000.000
b	Vay dài hạn		
-	Số đầu kỳ	91.597.000.000	106.409.000.000
-	Tăng	0	0
-	Giảm	0	0
-	Số vay dài hạn đến hạn trả	11.109.000.000	11.109.000.000
-	Số cuối kỳ	80.488.000.000	95.300.000.000
16	Phải trả người bán (có khả năng thanh toán)	CUỐI KỲ	ĐẦU NĂM
a	Ngắn hạn	8.197.089.420	4.310.008.965
-	Phải trả đối tượng khác	8.197.089.420	4.310.008.965
b	Dài hạn	0	0
-	Phải trả đối tượng khác		0
c	Số nợ qua hạn chưa thanh toán		
d	Phải trả người bán là các bên liên quan :	27.527.579.814	29.436.898.014
-	Công ty TNHH Gas Petrolimex Hải phòng		
-	Tổng công ty hoá dầu Petrolimex - CTCP	132.330.770	236.171.749
-	Tổng kho Đức Giang	52.500.954	227.960.600
-	Công ty XD B12 - Cảng dầu B12	73.513.000	
-	Công ty CP vận tải xăng dầu đường thủy Petrolimex		
-	Công ty xăng dầu khu vực 3 - TNHH MTV	23.668.523.400	26.565.516.464
-	Công ty TNHH MTV Vipco Hạ long	663.697.383	266.326.022
-	Công ty TNHH MTV VITACO Đà Nẵng	2.047.723.354	822.856.775
-	Công ty TNHH MTV VITACO Sài Gòn	85.629.525	103.346.185
-	Công ty TNHH đóng tàu PTS Hải phòng	397.924.751	169.205.233

STT	KHOẢN MỤC	CUỐI KỲ	ĐẦU NĂM
1	2	3	4
-	Công ty xăng dầu Hà Nam Ninh	125.312.000	
-	Công ty BH PJICO HP		
-	Công ty xăng dầu Thanh Hoá		
-	Công ty TNHH MTV xăng dầu Tây Nam Bộ	80.503.500	262.873.600
-	Công ty xăng dầu Nghệ An		
-	Công ty xăng dầu Phú Khánh		
-	Tập đoàn xăng dầu Việt Nam	122.321.177	44.260.886
-	Công ty TNHH MTV xăng dầu Bà Rịa Vũng Tàu		738.380.500
-	Công ty xăng dầu Phú Thọ	77.600.000	
17	Thuế và các khoản phải nộp nhà nước (Phụ biểu chi tiết kèm theo)	CUỐI KỲ	ĐẦU NĂM
18	Chi phí phải trả	CUỐI KỲ	ĐẦU NĂM
a	Ngắn hạn	656.222.259	111.578.286
-	Trích trước chi phí tiền lương trong thời gian nghỉ phép		
-	Chi phí trích trước tạm tính giá vốn hàng hoá; thành phẩm BĐS đã bán		
-	Các khoản trích trước khác	656.222.259	111.578.286
b	Dài hạn		
-	Lãi vay		
-	Các khoản khác		
	Cộng	656.222.259	111.578.286
19	Phải trả khác	CUỐI KỲ	ĐẦU NĂM
a	Ngắn hạn		
-	Tài sản thừa chờ giải quyết		
-	Kinh phí công đoàn	179.430.005	1.290.553.815
-	Bảo hiểm xã hội	0	
-	Bảo hiểm y tế	274.921.227	270.226.752
-	Bảo hiểm thất nghiệp	147.542.503	141.822.003
-	Phải trả về cổ phần hoá		
-	Nhận ký quỹ, ký cược ngắn hạn	66.000.000	66.000.000
-	Các khoản phải trả, phải nộp khác	3.177.796.185	745.749.366
	Cộng	3.845.689.920	2.514.351.936
b	Dài hạn		
-	Nhận ký quỹ, ký cược dài hạn		
-	Các khoản phải trả, phải nộp khác		
	Cộng	0	0
c	Số nợ quá hạn chưa thanh toán		
	Cộng	0	0
20	Doanh thu chưa thực hiện	0	0
21	Trái phiếu phát hành		
22	Cổ phiếu ưu đãi phân loại là nợ phải trả		
23	Dự phòng phải trả		
a	Ngắn hạn		
-	Dự phòng bảo hành sản phẩm hàng hoá		
-	Dự phòng bảo hành công trình xây dựng		
-	Dự phòng phải trả khác		
	Cộng		

STT	KHOẢN MỤC	CUỐI KỲ	ĐẦU NĂM
1	2	3	4
a	Dài hạn		
24	Tài sản thuế thu nhập hoãn lại và thuế thu nhập hoãn lại phải trả	CUỐI KỲ	ĐẦU NĂM
a	Tài sản thuế thu nhập hoãn lại		
	- Tài sản thuế thu nhập hoãn lại liên quan đến khoản chênh lệch tạm thời được khấu trừ		
	- Tài sản thuế thu nhập hoãn lại liên quan đến khoản lỗ tính thuế chưa sử dụng		
	- Tài sản thuế thu nhập hoãn lại liên quan đến khoản ưu đãi tính thuế chưa sử dụng		
	- Khoản hoãn nhập tài sản thuế thu nhập hoãn lại đã được ghi nhận từ các năm trước		
		CUỐI KỲ	ĐẦU NĂM
b	Thuế thu nhập hoãn lại phải trả		
	- Thuế thu nhập hoãn lại phải trả phát sinh từ các khoản chênh lệch tạm thời chịu thuế		
	- Khoản hoãn nhập thuế thu nhập hoãn lại phải trả đã ghi nhận từ các năm trước		
	- Thuế thu nhập hoãn lại phải trả		
25	Vốn chủ sở hữu		
a	Bảng đối chiếu biến động của vốn chủ sở hữu (Phụ lục chi tiết đi kèm)		
b	Chi tiết vốn đầu tư của chủ sở hữu		
	- Vốn góp của Nhà nước	28.396.800.000	28.396.800.000
	- Vốn góp của các đối tượng khác	27.283.200.000	27.283.200.000
	Cộng	55.680.000.000	55.680.000.000
	*Giá trị trái phiếu đã chuyển thành cổ phiếu trong năm		
	*Số lượng cổ phiếu quỹ		
c	Các giao dịch về vốn với các chủ sở hữu và phân phối cổ tức, chia lợi nhuận	9T/2021	9T/2020
	- Vốn đầu tư của chủ sở hữu		
	+ Vốn góp đầu năm	55.680.000.000	55.680.000.000
	+ Vốn góp tăng trong quý		
	+ Vốn góp giảm trong quý		
	+ Vốn góp cuối quý	55.680.000.000	55.680.000.000
	- Cổ tức, lợi nhuận đã chia		
	Cổ tức, tạm ứng		
d	Cổ tức		
	- Cổ tức đã công bố sau ngày kết thúc kỳ kế toán năm		
	+ Cổ tức đã công bố trên cổ phiếu phổ thông		
	+ Cổ tức đã công bố trên cổ phiếu ưu đãi		
	- Cổ tức của cổ phiếu ưu đãi lũy kế chưa được ghi nhận		
đ	Cổ phiếu	CUỐI KỲ	ĐẦU NĂM
	- Số lượng cổ phiếu đăng ký phát hành	5.568.000	5.568.000
	- Số lượng cổ phiếu đã bán ra công chúng	5.568.000	5.568.000
	+ Cổ phiếu phổ thông	5.568.000	5.568.000
	+ Cổ phiếu ưu đãi		
	- Số lượng cổ phiếu mua lại		
	+ Cổ phiếu phổ thông		
	+ Cổ phiếu ưu đãi		
	- Số lượng cổ phiếu đang lưu hành	5.568.000	5.568.000

STT	KHOẢN MỤC	CUỐI KỲ	ĐẦU NĂM
1	2	3	4
	+ Cổ phiếu phổ thông	5.568.000	5.568.000
	+ Cổ phiếu ưu đãi		
	* Mệnh giá cổ phiếu đang lưu hành: vnd/ICP	10.000	10.000
29	Các khoản mục ngoài bảng cân đối kế toán	CUỐI KỲ	ĐẦU NĂM
	- Vật tư hàng hoá nhận giữ hộ, gia công, uỷ thác	0	0
	- Hàng hoá nhận bán hộ, nhận ký gửi, nhận cầm cố, thế chấp	0	0
	- Nợ khó đòi đã xử lý	560.596.110	560.596.110

VI THÔNG TIN BỔ SUNG CHO CÁC KHOẢN MỤC TRÌNH BÀY TRONG BÁO CÁO KẾT QUẢ KINH DOAN

1	Tổng doanh thu bán hàng và cung cấp dịch vụ	9T/2021	9T/2020
	- Doanh thu bán hàng	71.979.111.285	59.541.567.748
	- Doanh thu cung cấp dịch vụ	161.452.461.510	166.977.603.487
	- Doanh thu hợp đồng xây dựng		
	+ Doanh thu của hợp đồng xây dựng được ghi nhận trong kỳ		
	Tổng doanh thu lũy kế của hợp đồng xây dựng được ghi nhận đến thời điểm lập báo cáo tài chính		
	Cộng	233.431.572.795	226.519.171.235
2	Các khoản giảm trừ doanh thu	9T/2021	9T/2020
	Trong đó		
	- Chiết khấu thương mại		
	- Giảm giá hàng bán		
	- hàng bán bị trả lại		
	Cộng	0	0
3	Giá vốn hàng bán	9T/2021	9T/2020
	- Giá vốn của hàng hoá đã bán	67.441.430.864	56.652.774.839
	- Giá vốn của thành phẩm đã bán		
	- Giá vốn của dịch vụ đã cung cấp	132.092.331.468	139.885.668.640
	- Giá trị còn lại, chi phí nhượng bán, thanh lý của BĐS đầu tư đã bán		
	- Chi phí kinh doanh bất động sản		
	- Hao hụt, mất mát hàng tồn kho		
	- Các khoản chi phí vượt mức bình thường		
	- Dự phòng giảm giá hàng tồn kho		
	Cộng	199.533.762.332	196.538.443.479
4	Doanh thu hoạt động tài chính	9T/2021	9T/2020
	- Lãi tiền gửi, tiền cho vay	11.132.686	11.251.064
	- Lãi bán các khoản đầu tư		
	- Cổ tức, lợi nhuận được chia	247.052.000	215.603.043
	- Lãi chênh lệch tỷ giá		
	- Lãi bán hàng trả chậm, chiết khấu thanh toán		
	- Doanh thu hoạt động tài chính khác		
	Cộng	258.184.686	226.854.107
5	Chi phí tài chính	9T/2021	9T/2020
	- Lãi tiền vay	6.984.587.881	8.195.698.179

STT	KHOẢN MỤC	CUỐI KỲ	ĐẦU NĂM
1	2	3	4
	- Chiết khấu thanh toán, lãi bán hàng trả chậm		
	- Lỗ do thanh lý các khoản đầu tư ngắn hạn, dài hạn		
	- Lỗ bán ngoại tệ		
	- Lỗ chênh lệch tỷ giá đã thực hiện		
	- Lỗ chênh lệch tỷ giá chưa thực hiện		
	- Dự phòng giảm giá các khoản đầu tư ngắn hạn, dài hạn		
	- Chi phí tài chính khác	1.608.666.866	2.595.335.657
	Cộng	8.593.254.747	10.791.033.836
6	Thu nhập khác	9T/2021	9T/2020
	- Thanh lý, nhượng bán TSCĐ		711.359.696
	- Lãi do đánh giá lại tài sản		
	- Tiền phạt thu được		
	- Thuế được giảm		
	- Các khoản khác	155.296.000	100.525.389
	Cộng	155.296.000	811.885.085
7	Chi phí khác	9T/2021	9T/2020
	- Giá trị còn lại TSCĐ và chi phí thanh lý nhượng bán TSCĐ		
	- Lỗ do đánh giá lại tài sản		
	- Các khoản bị phạt	160.331.003	32.508.349
	- Các khoản khác	171.830.530	10.885.000
	Cộng	332.161.533	43.393.349
8	Chi phí bán hàng và chi phí quản lý	9T/2021	9T/2020
a	Các khoản chi phí quản lý doanh nghiệp phát sinh trong kỳ	13.904.807.069	10.864.901.689
	Trong đó:		
	- Tiền lương	7.583.893.920	5.000.477.073
	- Khấu hao TSCĐ	372.366.378	421.946.598
	- Dịch vụ mua ngoài	2.269.868.618	1.770.377.161
	- Chi phí giao dịch	558.092.382	892.983.378
	- Chi phí khác	3.120.585.771	2.779.117.479
b	Các khoản chi phí bán hàng phát sinh trong kỳ	3.388.861.059	2.759.816.843
	Trong đó:		
	- Tiền lương	1.793.361.094	1.285.253.458
	- Khấu hao TSCĐ	236.148.553	201.000.303
	- Chi phí khác	1.359.351.412	1.273.563.082
9	Chi phí sản xuất, kinh doanh theo yếu tố	9T/2021	9T/2020
	- Chi phí nguyên liệu, vật liệu	52.480.546.180	50.478.820.446
	- Chi phí công cụ dụng cụ	618.345.635	463.876.036
	- Chi phí nhân công	38.720.596.596	36.162.470.394
	- Chi phí khấu hao tài sản cố định	21.403.552.986	22.894.159.657
	- Chi phí dịch vụ mua ngoài	8.310.807.132	6.155.019.332
	- Chi phí khác bằng tiền	27.914.370.920	32.676.218.068
	Cộng	149.448.219.449	148.830.563.933
10	Chi phí thuế thu nhập doanh nghiệp hiện hành	9T/2021	9T/2020
	- C. phí thuế thu nhập doanh nghiệp tính trên thu nhập chịu thuế năm hiện hành	1.690.877.703	1.350.689.307
	- Điều chỉnh chi phí thuế thu nhập doanh nghiệp của các năm trước vào chi phí	168.850.858	-639.705.411

STT	KHOẢN MỤC	CUỐI KỲ	ĐẦU NĂM
1	2	3	4
	thuế thu nhập hiện hành năm nay		
	- Tổng chi phí thuế thu nhập doanh nghiệp hiện hành	1.859.728.561	710.983.896
11	Chi phí thuế thu nhập doanh nghiệp hoãn lại	9T/2021	9T/2020
	- Chi phí thuế thu nhập hoãn lại phát sinh từ các khoản chênh lệch tạm thời phải chịu thuế		
	- Chi phí thuế thu nhập hoãn lại phát sinh từ việc hoàn nhập tài sản thuế thu nhập hoãn lại		
	- Thu nhập thuế thu nhập hoãn lại phát sinh từ các khoản chênh lệch tạm thời được khấu trừ		
	- Thu nhập thuế thu nhập doanh nghiệp hoãn lại phát sinh từ các khoản lỗ tính thuế và ưu đãi thuế chưa sử dụng		
	- Thu nhập thuế thu nhập doanh nghiệp hoãn lại phát sinh từ việc hoàn nhập thuế thu nhập hoãn lại phải trả		
	- Tổng thuế thu nhập doanh nghiệp hoãn lại	0	0
	- Các khoản phải nộp khác		

VII THÔNG TIN BỔ SUNG CHO CÁC KHOẢN MỤC TRÌNH BÀY TRONG BÁO CÁO LƯU CHUYÊN TIỀN TI
Số tiền trả nợ gốc vay theo khế ước thông thường

VIII NHỮNG THÔNG TIN KHÁC


		9T/2021	9T/2020
1	Những khoản nợ tiềm tàng, khoản cam kết và những thông tin tài chính khác		
2	Những sự kiện phát sinh sau ngày kết thúc kỳ kế toán năm		
3	Thông tin về các bên liên quan :		
4	Trình bày tài sản, doanh thu, kết quả kinh doanh theo bộ phận (theo lĩnh vực kinh doanh hoặc khu vực địa lý) theo quy định của Chuẩn mực kế toán số 28 Báo cáo bộ phận		
5	Thông tin so sánh (những thay đổi về thông tin trong báo cáo tài chính của niên độ kế toán trước)		
6	Thông tin về hoạt động liên tục		
7	Những thông tin khác		


Lập, ngày 18 tháng 10 năm 2021

Người lập

Phó TP.KTTC

Tổng giám đốc









Phạm Thị Hạnh

Phạm Thị Thu Trang

Quý 3 Năm 2021

V THÔNG TIN BỔ SUNG CHO CÁC KHOẢN MỤC TRÌNH BÀY TRONG BCD KẾ TOÁN

Đơn vị tính: VND

STT	KHOẢN MỤC	CUỐI KỲ	ĐẦU NĂM
1	2	3	4
1	Tiền và các khoản tương đương tiền		
-	Tiền mặt	160.677.349	1.661.956.655
-	Tiền gửi ngân hàng	7.534.065.175	5.443.801.150
-	Tiền đang chuyển		
	Cộng	7.694.742.524	7.105.757.805
2	Các khoản đầu tư tài chính (Phụ biểu chi tiết kèm theo)		
3	Phải thu của khách hàng	CUỐI KỲ	ĐẦU NĂM
a	Phải thu khách hàng ngắn hạn	5.394.627.824	5.146.753.138
-	Khách hàng chiếm 10% trên tổng số phải thu		
-	Khách hàng khác	5.394.627.824	5.146.753.138
b	Phải thu khách hàng dài hạn	90.000.000	100.000.000
-	Khách hàng chiếm 10% trên tổng số phải thu		
-	Khách hàng khác	90.000.000	100.000.000
c	Phải thu khách hàng là các bên liên quan	5.320.020.799	2.747.072.272
-	Tập đoàn xăng dầu Việt Nam	0	643.802.215
-	Tổng công ty hoá dầu Petrolimex - CTCP	0	0
-	Công ty XD B12- Cảng dầu B12	10.937.256	83.732.000
-	Công ty xăng dầu Thanh hoá	182.284.045	57.285.906
-	Chi nhánh XD Bắc Ninh	158.164.042	76.750.263
-	Công ty XD Hà Bắc	1.233.026.604	1.141.697.221
-	Công ty XD Phú Thọ	3.735.608.852	743.804.667
-	Công ty CP vận tải xăng dầu VIPCO	0	0
-	Công ty CP vận tải xăng dầu đường thủy Petrolimex	0	0
-	Công ty TNHH đóng tàu PTS Hải phòng	0	0
	Cộng	10.804.648.623	7.993.825.410
4	Phải thu khác (Phụ biểu chi tiết kèm theo)		
5	Tài sản thiếu chờ xử lý		
6	Nợ xấu (Phụ biểu chi tiết kèm theo)		
7	Hàng tồn kho	CUỐI KỲ	ĐẦU NĂM
-	Hàng mua đang đi đường		
-	Nguyên liệu, vật liệu	3.521.882.741	979.483.913
-	Công cụ, dụng cụ		
-	Chi phí sản xuất kinh doanh dở dang	11.337.167.718	11.294.428.520
-	Thành phẩm		
-	Hàng hoá	3.624.849.068	2.180.520.815
-	Hàng gửi đi bán		
-	Hàng hoá khoa bảo thuế		
	Cộng giá gốc hàng tồn kho	18.483.899.527	14.454.433.248
8	Tài sản dở dang dài hạn (Phụ biểu chi tiết kèm theo)	CUỐI KỲ	ĐẦU NĂM
9	Tăng giảm TSCĐ hữu hình(Phụ biểu chi tiết kèm theo)		
13	Chi phí trả trước	CUỐI KỲ	ĐẦU NĂM
a	Ngắn hạn	260.917.348	257.455.284

STT	KHOẢN MỤC	CUỐI KỲ	ĐẦU NĂM
1	2	3	4
-	Chi phí trả trước về thuê hoạt động TSCĐ		
-	Công cụ dụng cụ xuất dùng		
-	Chi phí đi vay		
-	Các khoản khác	260.917.348	257.455.284
b	Dài hạn	16.980.884.063	20.162.943.448
-	Chi phí thành lập doanh nghiệp		
-	Chi phí mua bảo hiểm		
-	Chi phí sửa chữa lớn TSCĐ	15.946.830.670	19.050.286.880
	Các khoản khác	1.034.053.393	1.112.656.568
	Cộng	17.241.801.411	20.420.398.732
14	Tài sản khác	CUỐI KỲ	ĐẦU NĂM
a	Ngắn hạn		
b	Dài hạn		
-	Cộng	0	0
15	Vay và nợ thuê tài chính	Quý 3/2021	Quý 3/2020
a	Vay ngắn hạn		
	- Số đầu kỳ	14.812.000.000	19.812.000.000
	- Tăng		7.000.000.000
	- Số vay dài hạn đến hạn trả	3.703.000.000	3.703.000.000
	- Giảm	3.703.000.000	8.703.000.000
	- Số cuối kỳ	14.812.000.000	21.812.000.000
b	Vay dài hạn		
	- Số đầu kỳ	84.191.000.000	99.003.000.000
	- Tăng	0	0
	- Giảm	0	0
	- Số vay dài hạn đến hạn trả	3.703.000.000	3.703.000.000
	- Số cuối kỳ	80.488.000.000	95.300.000.000
16	Phải trả người bán (có khả năng thanh toán)	CUỐI KỲ	ĐẦU NĂM
a	Ngắn hạn	8.197.089.420	4.310.008.965
-	Phải trả đối tượng khác	8.197.089.420	4.310.008.965
b	Dài hạn	0	0
-	Phải trả đối tượng khác		
c	Số nợ qua hạn chưa thanh toán		
d	Phải trả người bán là các bên liên quan :	27.527.579.814	29.436.898.014
-	Công ty TNHH Gas Petrolimex Hải phòng	0	0
-	Tổng công ty hoá dầu Petrolimex - CTCP	132.330.770	236.171.749
-	Tổng kho Đức Giang	52.500.954	227.960.600
-	Công ty XD B12 - Cảng dầu B12	73.513.000	0
-	Công ty CP vận tải xăng dầu đường thủy Petrolimex	0	0
-	Công ty xăng dầu khu vực 3 - TNHH MTV	23.668.523.400	26.565.516.464
-	Công ty TNHH MTV Vipco Hạ long	663.697.383	266.326.022
-	Công ty TNHH MTV VITACO Đà Nẵng	2.047.723.354	822.856.775
-	Công ty TNHH MTV VITACO Sài gòn	85.629.525	103.346.185
-	Công ty TNHH đóng tàu PTS Hải phòng	397.924.751	169.205.233

STT	KHOẢN MỤC	CUỐI KỲ	ĐẦU NĂM
1	2	3	4
-	Công ty xăng dầu Hà Nam Ninh	125.312.000	0
-	Công ty BH PJICO HP	0	0
-	Công ty xăng dầu Thanh Hoá	0	0
-	Công ty TNHH MTV xăng dầu Tây Nam Bộ	80.503.500	262.873.600
-	Công ty xăng dầu Nghệ An	0	0
-	Công ty xăng dầu Phú Khánh	0	0
-	Tập đoàn xăng dầu Việt Nam	122.321.177	44.260.886
-	Công ty TNHH MTV xăng dầu Bà Rịa Vũng Tàu	0	738.380.500
-	Công ty xăng dầu Phú Thọ	77.600.000	0
17	Thuế và các khoản phải nộp nhà nước (Phụ biểu chi tiết kèm theo)	CUỐI KỲ	ĐẦU NĂM
18	Chi phí phải trả	CUỐI KỲ	ĐẦU NĂM
a	Ngắn hạn	656.222.259	111.578.286
-	Trích trước chi phí tiền lương trong thời gian nghỉ phép		
-	Chi phí trích trước tạm tính giá vốn hàng hoá; thành phẩm BĐS đã bán		
-	Các khoản trích trước khác	656.222.259	111.578.286
b	Dài hạn		
-	Lãi vay		
-	Các khoản khác		
	Cộng	656.222.259	111.578.286
19	Phải trả khác	CUỐI KỲ	ĐẦU NĂM
a	Ngắn hạn		
-	Tài sản thừa chờ giải quyết		
-	Kinh phí công đoàn	179.430.005	1.290.553.815
-	Bảo hiểm xã hội	0	0
-	Bảo hiểm y tế	274.921.227	270.226.752
-	Bảo hiểm thất nghiệp	147.542.503	141.822.003
-	Phải trả về cổ phần hoá	0	0
-	Nhận ký quỹ, ký cược ngắn hạn	66.000.000	66.000.000
-	Các khoản phải trả, phải nộp khác	3.177.796.185	745.749.366
	Cộng	3.845.689.920	2.514.351.936
b	Dài hạn		
-	Nhận ký quỹ, ký cược dài hạn		
-	Các khoản phải trả, phải nộp khác		
	Cộng	0	0
c	Số nợ quá hạn chưa thanh toán		
	Cộng	0	0
20	Doanh thu chưa thực hiện	0	0
21	Trái phiếu phát hành		
22	Cổ phiếu ưu đãi phân loại là nợ phải trả		
23	Dự phòng phải trả		
a	Ngắn hạn		
-	Dự phòng bảo hành sản phẩm hàng hoá		
-	Dự phòng bảo hành công trình xây dựng		
-	Dự phòng phải trả khác		
	Cộng		

STT	KHOẢN MỤC	CUỐI KỲ	ĐẦU NĂM
1	2	3	4
a	Dài hạn		
24	Tài sản thuế thu nhập hoãn lại và thuế thu nhập hoãn lại phải trả	CUỐI KỲ	ĐẦU NĂM
a	Tài sản thuế thu nhập hoãn lại		
-	Tài sản thuế thu nhập hoãn lại liên quan đến khoản chênh lệch tạm thời được khấu trừ		
-	Tài sản thuế thu nhập hoãn lại liên quan đến khoản lỗ tính thuế chưa sử dụng		
-	Tài sản thuế thu nhập hoãn lại liên quan đến khoản ưu đãi tính thuế chưa sử dụng		
-	Khoản hoàn nhập tài sản thuế thu nhập hoãn lại đã được ghi nhận từ các năm trước		
		CUỐI KỲ	ĐẦU NĂM
b	Thuế thu nhập hoãn lại phải trả		
-	Thuế thu nhập hoãn lại phải trả phát sinh từ các khoản chênh lệch tạm thời chịu thuế		
-	Khoản hoàn nhập thuế thu nhập hoãn lại phải trả đã ghi nhận từ các năm trước		
-	Thuế thu nhập hoãn lại phải trả		
25	Vốn chủ sở hữu		
a	Bảng đối chiếu biến động của vốn chủ sở hữu (Phụ lục chi tiết đi kèm)		
b	Chi tiết vốn đầu tư của chủ sở hữu		
-	Vốn góp của Nhà nước	28.396.800.000	28.396.800.000
-	Vốn góp của các đối tượng khác	27.283.200.000	27.283.200.000
	Cộng	55.680.000.000	55.680.000.000
	*Giá trị trái phiếu đã chuyển thành cổ phiếu trong năm		
	*Số lượng cổ phiếu quỹ		
c	Các giao dịch về vốn với các chủ sở hữu và phân phối cổ tức, chia lợi nhuận	Quý 3/2021	Quý 3/2020
-	Vốn đầu tư của chủ sở hữu		
+	Vốn góp đầu năm	55.680.000.000	55.680.000.000
+	Vốn góp tăng trong quý		
+	Vốn góp giảm trong quý		
+	Vốn góp cuối quý	55.680.000.000	55.680.000.000
-	Cổ tức, lợi nhuận đã chia		
	Cổ tức, tạm ứng		
d	Cổ tức		
-	Cổ tức đã công bố sau ngày kết thúc kỳ kế toán năm		
+	Cổ tức đã công bố trên cổ phiếu phổ thông		
+	Cổ tức đã công bố trên cổ phiếu ưu đãi		
-	Cổ tức của cổ phiếu ưu đãi lũy kế chưa được ghi nhận		
đ	Cổ phiếu	CUỐI KỲ	ĐẦU NĂM
-	Số lượng cổ phiếu đăng ký phát hành	5.568.000	5.568.000
-	Số lượng cổ phiếu đã bán ra công chúng	5.568.000	5.568.000
+	Cổ phiếu phổ thông	5.568.000	5.568.000
+	Cổ phiếu ưu đãi		
-	Số lượng cổ phiếu mua lại		
+	Cổ phiếu phổ thông		
+	Cổ phiếu ưu đãi		
-	Số lượng cổ phiếu đang lưu hành	5.568.000	5.568.000

2. CÁC KHOẢN ĐẦU TƯ TÀI CHÍNH

9 tháng năm 2021

Đơn vị tính: VND

KHOẢN MỤC	CUỐI KỲ			ĐẦU NĂM		
	Giá gốc	Dự phòng	Giá trị hợp lý	Giá gốc	Dự phòng	Giá trị hợp lý
C- Đầu tư vốn góp vào đơn vị khác						
- Đầu tư vào Công ty con	5.000.000.000		5.000.000.000	5.000.000.000		5.000.000.000
- Tỷ lệ vốn góp :100%						
- Tỷ lệ quyền biểu quyết :100%						
- Đầu tư vào Công ty liên doanh, liên kết						

4. PHẢI THU KHÁC

9 tháng năm 2021

Đơn vị tính: VNĐ

KHOẢN MỤC	CUỐI KỲ		ĐẦU NĂM	
	Giá trị	Dự phòng	Giá trị	Dự phòng
a - Ngắn hạn	9.262.972.404	0	6.913.931.419	0
Phải thu người lao động	1.140.151.172		512.752.072	
Ký cược, ký quỹ				
Phải thu khác	8.122.821.232		6.401.179.347	
b - Dài hạn	17.500.000	0	17.500.000	0
Phải thu người lao động				
Ký cược, ký quỹ	17.500.000		17.500.000	
Phải thu khác				
Cộng	9.280.472.404	0	6.931.431.419	0

6. NỢ XẤU

9 tháng năm 2021

Đơn vị tính: VNĐ

STT	DIỄN GIẢI	CUỐI KỲ		ĐẦU NĂM	
		Giá gốc	Giá trị có thể thu hồi	Giá gốc	Giá trị có thể thu hồi
I	Tổng số nợ quá hạn	276.567.996	276.567.996	286.567.996	286.567.996
1	Khách hàng chiếm trên 10% tổng số nợ quá hạn				
2	Khách hàng khác	276.567.996	276.567.996	286.567.996	286.567.996
II	Tổng số nợ khó có khả năng thu hồi	0	0	0	0

8. TÀI SẢN DỜ DANG DÀI HẠN

9 tháng năm 2021

Đơn vị tính: VNĐ

KHOẢN MỤC	CUỐI KỲ	ĐẦU NĂM
a) Chi phí SXKD dở dang dài hạn	0	0
b) Xây dựng cơ bản dở dang	203.873.200	160.200.000
Trong đó :		
- Đóng mới tàu dầu	203.873.200	155.000.000
- Tàu PTS11		3.867.000
- Tàu PTS26		1.333.000
Cộng	203.873.200	160.200.000

STT	KHOẢN MỤC	CUỐI KỲ	ĐẦU NĂM
1	2	3	4
	+ Cổ phiếu phổ thông		
	+ Cổ phiếu ưu đãi	5.568.000	5.568.000
	* Mệnh giá cổ phiếu đang lưu hành: vnd/ICP		
		10.000	10.000
29	Các khoản mục ngoài bảng cân đối kế toán	CUỐI KỲ	ĐẦU NĂM
	- Vật tư hàng hoá nhận giữ hộ, gia công, uỷ thác	0	0
	- Hàng hoá nhận bán hộ, nhận ký gửi, nhận cầm cố, thế chấp	0	0
	- Nợ khó đòi đã xử lý		
		560.596.110	560.596.110

VI THÔNG TIN BỔ SUNG CHO CÁC KHOẢN MỤC TRÌNH BÀY TRONG BÁO CÁO KẾT QUẢ KINH DOAN

1	Tổng doanh thu bán hàng và cung cấp dịch vụ	Quý 3/2021	Quý 3/2020
	- Doanh thu bán hàng	25.373.448.756	20.539.628.287
	- Doanh thu cung cấp dịch vụ	41.242.561.696	53.490.418.100
	- Doanh thu hợp đồng xây dựng		
	+ Doanh thu của hợp đồng xây dựng được ghi nhận trong kỳ		
	Tổng doanh thu lũy kế của hợp đồng xây dựng được ghi nhận đến thời điểm lập báo cáo tài chính		
	Cộng	66.616.010.452	74.030.046.387
2	Các khoản giảm trừ doanh thu	Quý 3/2021	Quý 3/2020
	Trong đó		
	- Chiết khấu thương mại		
	- Giảm giá hàng bán		
	- hàng bán bị trả lại		
	Cộng	0	0
3	Giá vốn hàng bán	Quý 3/2021	Quý 3/2020
	- Giá vốn của hàng hoá đã bán	24.024.710.620	19.035.208.400
	- Giá vốn của thành phẩm đã bán		
	- Giá vốn của dịch vụ đã cung cấp	36.417.579.130	44.553.849.191
	- Giá trị còn lại, chi phí nhượng bán, thanh lý của BĐS đầu tư đã bán		
	- Chi phí kinh doanh bất động sản		
	- Hao hụt, mất mát hàng tồn kho		
	- Các khoản chi phí vượt mức bình thường		
	- Dự phòng giảm giá hàng tồn kho		
	Cộng	60.442.289.750	63.589.057.591
4	Doanh thu hoạt động tài chính	Quý 3/2021	Quý 3/2020
	- Lãi tiền gửi, tiền cho vay	4.571.044	2.129.445
	- Lãi bán các khoản đầu tư		
	- Cổ tức, lợi nhuận được chia	0	215.603.043
	- Lãi chênh lệch tỷ giá		
	- Lãi bán hàng trả chậm, chiết khấu thanh toán		
	- Doanh thu hoạt động tài chính khác		
	Cộng	4.571.044	217.732.488
5	Chi phí tài chính	Quý 3/2021	Quý 3/2020
	- Lãi tiền vay	2.143.097.693	2.638.004.789

STT	KHOẢN MỤC	CUỐI KỲ	ĐẦU NĂM
1	2	3	4
	- Chiết khấu thanh toán, lãi bán hàng trả chậm		
	- Lỗ do thanh lý các khoản đầu tư ngắn hạn, dài hạn		
	- Lỗ bán ngoại tệ		
	- Lỗ chênh lệch tỷ giá đã thực hiện		
	- Lỗ chênh lệch tỷ giá chưa thực hiện		
	- Dự phòng giảm giá các khoản đầu tư ngắn hạn, dài hạn		
	- Chi phí tài chính khác		
	Cộng	383.094.546	713.067.643
6	Thu nhập khác	2.526.192.239	3.351.072.432
	- Thanh lý, nhượng bán TSCĐ	Quý 3/2021	Quý 3/2020
	- Lãi do đánh giá lại tài sản	0	711.359.696
	- Tiền phạt thu được		
	- Thuế được giảm		
	- Các khoản khác		
	Cộng	155.296.000	0
7	Chi phí khác	155.296.000	711.359.696
	- Giá trị còn lại TSCĐ và chi phí thanh lý nhượng bán TSCĐ	Quý 3/2021	Quý 3/2020
	- Lỗ do đánh giá lại tài sản		
	- Các khoản bị phạt		
	- Các khoản khác	4.277.603	16.723.236
	Cộng	0	0
8	Chi phí bán hàng và chi phí quản lý	4.277.603	16.723.236
a	Các khoản chi phí quản lý doanh nghiệp phát sinh trong kỳ	Quý 3/2021	Quý 3/2020
	Trong đó:	3.383.074.716	3.591.672.106
	- Tiền lương		
	- Khấu hao TSCĐ	1.792.022.273	1.520.106.630
	- Dịch vụ mua ngoài	124.122.126	141.266.070
	- Chi phí giao dịch	431.608.812	602.711.542
	- Chi phí khác	93.576.500	335.533.382
b	Các khoản chi phí bán hàng phát sinh trong kỳ	941.745.005	992.054.482
	Trong đó:	1.174.230.192	983.863.573
	- Tiền lương		
	- Khấu hao TSCĐ	653.860.103	539.053.345
	- Chi phí khác	78.254.937	67.000.101
		442.115.152	377.810.127
9	Chi phí sản xuất, kinh doanh theo yếu tố	Quý 3/2021	Quý 3/2020
	- Chi phí nguyên liệu, vật liệu	14.860.677.920	17.507.142.764
	Chi phí công cụ dụng cụ	247.608.714	201.870.355
	- Chi phí nhân công	9.939.230.148	12.227.148.527
	- Chi phí khấu hao tài sản cố định	7.553.011.372	7.632.003.753
	- Chi phí dịch vụ mua ngoài	1.819.326.880	2.096.544.942
	- Chi phí khác bằng tiền	6.641.117.091	9.580.403.425
	Cộng	41.060.972.125	49.245.113.766
10	Chi phí thuế thu nhập doanh nghiệp hiện hành	Quý 3/2021	Quý 3/2020
	- Chi phí thuế thu nhập doanh nghiệp tính trên thu nhập chịu thuế năm hiện hành	-143.981.881	651.573.965
	- Điều chỉnh chi phí thuế thu nhập doanh nghiệp của các năm trước vào chi phí	0	0

STT	KHOẢN MỤC	CUỐI KỲ	ĐẦU NĂM
1	2	3	4
	thuế thu nhập hiện hành năm nay		
	- Tổng chi phí thuế thu nhập doanh nghiệp hiện hành		
11	Chi phí thuế thu nhập doanh nghiệp hoãn lại	-143.981.881	651.573.965
	- Chi phí thuế thu nhập hoãn lại phát sinh từ các khoản chênh lệch tạm thời phải chịu thuế	Quý 3/2021	Quý 3/2020
	- Chi phí thuế thu nhập hoãn lại phát sinh từ việc hoàn nhập tài sản thuế thu nhập hoãn lại		
	- Thu nhập thuế thu nhập hoãn lại phát sinh từ các khoản chênh lệch tạm thời được khấu trừ		
	- Thu nhập thuế thu nhập doanh nghiệp hoãn lại phát sinh từ các khoản lỗ tính thuế và ưu đãi thuế chưa sử dụng		
	- Thu nhập thuế thu nhập doanh nghiệp hoãn lại phát sinh từ việc hoàn nhập thuế thu nhập hoãn lại phải trả		
	- Tổng thuế thu nhập doanh nghiệp hoãn lại		
	- Các khoản phải nộp khác	0	0

VII THÔNG TIN BỔ SUNG CHO CÁC KHOẢN MỤC TRÌNH BÀY TRONG BÁO CÁO LƯU CHUYỂN TIỀN TI
Số tiền trả nợ gốc vay theo kế ước thông thường

VIII NHỮNG THÔNG TIN KHÁC

	Quý 3/2021	Quý 3/2020
1 Những khoản nợ tiềm tàng, khoản cam kết và những thông tin tài chính khác		
2 Những sự kiện phát sinh sau ngày kết thúc kỳ kế toán năm		
3 Thông tin về các bên liên quan :		
4 Trình bày tài sản, doanh thu, kết quả kinh doanh theo bộ phận (theo lĩnh vực kinh doanh hoặc khu vực địa lý) theo quy định của Chuẩn mực kế toán số 28 Báo cáo bộ phận		
5 Thông tin so sánh (những thay đổi về thông tin trong báo cáo tài chính của niên độ kế toán trước)		
6 Thông tin về hoạt động liên tục		
7 Những thông tin khác		

Người lập

Lập, ngày 18 tháng 10 năm 2021
Phó TP.KTTC

Tổng giám đốc









Phạm Thị Hạnh

Phạm Thị Thu Trang

Nguyễn Trọng Thủy

9. BIỂU CHI TIẾT TĂNG GIẢM TÀI SẢN CỐ ĐỊNH

9 tháng năm 2021

CHỈ TIÊU	NHÀ CỬA, KIẾN TRÚC	MÁY MÓC, THIẾT BỊ	P/ TIỆN V. TÀI TRUYỀN DẪN	T. BỊ Q. LÝ	TSCĐ KHÁC	TỔNG CỘNG
NGUYÊN GIÁ TSCĐ HỮU HÌNH						
Số dư đầu kỳ	17.266.806.551	2.160.526.620	339.030.458.119	1.061.985.887	124.192.700	359.643.969.877
- Mua trong năm						
- Đầu tư XDCB hoàn thành						
- Tăng khác						
- Chuyển sang bất động sản đầu tư						
- Thanh lý, nhượng bán						
- Giảm khác (điều chỉnh)						
Số dư cuối kỳ	17.266.806.551	2.160.526.620	339.030.458.119	1.061.985.887	124.192.700	359.643.969.877
GIÁ TRỊ HAO MÒN LŨY KẾ						
Số dư đầu kỳ	11.663.570.009	1.524.013.035	127.922.715.463	911.936.848	124.192.700	142.146.428.055
- Khấu hao trong kỳ	481.147.291	69.056.253	20.815.387.505	37.961.937	0	21.403.552.986
- Tăng khác						
- Chuyển sang bất động sản đầu tư						
- Thanh lý, nhượng bán						0
- Giảm khác (điều chỉnh)						
Số dư cuối kỳ	12.144.717.300	1.593.069.288	148.738.102.968	949.898.785	124.192.700	163.549.981.041
GIÁ TRỊ CÒN LẠI CỦA TSCĐ HỮU HÌNH						
- Số dư đầu kỳ	5.603.236.542	636.513.585	211.107.742.656	150.049.039	0	217.497.541.822
- Tại ngày cuối kỳ	5.122.089.251	567.457.332	190.292.355.151	112.087.102	0	196.093.988.836

- Giá trị còn lại cuối kỳ của TSCĐ hữu hình đã dùng để thế chấp, cầm cố đảm bảo các khoản vay: 184.688.674.745 đồng
- Nguyên giá TSCĐ cuối kỳ đã khấu hao hết nhưng vẫn còn sử dụng: 35.259.332.606 đồng
- Nguyên giá TSCĐ cuối kỳ chờ thanh lý
- Các cam kết về việc mua, bán TSCĐ hữu hình có giá trị lớn trong tương lai:
- Các thay đổi khác về TSCĐ hữu hình:

17. TÌNH HÌNH THỰC HIỆN NGHĨA VỤ VỚI NHÀ NƯỚC

Từ ngày: 01/01/2021 đến 30/09/2021

Chi tiêu	Số phải nộp đầu kỳ	Số còn phải thu đầu kỳ	Số phải nộp trong kỳ	Số đã nộp trong kỳ	Số còn phải nộp cuối kỳ	Số còn phải thu cuối kỳ
I. Thuế	191.604.249	1.408.971.798	11.269.329.382	4.958.374.795	6.088.175.213	994.588.175
1. Thuế GTGT hàng bán nội địa		901.477.534	8.555.868.166	3.534.316.578	5.043.286.479	923.212.425
2. Thuế GTGT hàng nhập khẩu						
3. Thuế tiêu thụ đặc biệt						
4. Thuế xuất nhập khẩu						
5. Thuế thu nhập doanh nghiệp		224.619.264	1.859.728.561	694.467.244	940.642.053	
6. Thuế thu nhập cá nhân	191.604.249		575.458.590	662.816.158	104.246.681	
7. Thuế tài nguyên						
8. Thuế nhà đất						
9. Tiền thuế đất		282.875.000	272.274.065	60.774.815		71.375.750
10. Các loại thuế khác			6.000.000	6.000.000		
II. Các khoản phải nộp khác	0	0	152.176.965	152.176.965	0	0
1. Các khoản phụ thu						
2. Các khoản phí, lệ phí			0	0		
3. Các khoản phải nộp khác			152.176.965	152.176.965		
Tổng cộng	191.604.249	1.408.971.798	11.421.506.347	5.110.551.760	6.088.175.213	994.588.175

25. TÌNH HÌNH TĂNG GIẢM VỐN CHỦ SỞ HỮU

9 tháng năm 2021

Chỉ tiêu	Vốn đầu tư của chủ sở hữu	Thặng dư vốn cổ phần	Quỹ đầu tư phát triển	Lợi nhuận sau thuế chưa phân phối	Cộng
Số dư đầu năm trước	55.680.000.000	6.024.502.460	18.697.189.166	10.549.454.450	90.951.146.076
- Tăng trong năm trước					
- Lãi trong năm trước				6.921.162.392	6.921.162.392
- Tăng khác					
- Giảm trong kỳ (PP LN)				5.054.400.000	5.054.400.000
- Lỗ trong năm trước					
- Giảm khác					
Số dư cuối năm trước (Số dư đầu kỳ)	55.680.000.000	6.024.502.460	18.697.189.166	12.416.216.842	92.817.908.468
- Tăng trong kỳ					
- Lãi trong kỳ				6.232.478.180	6.232.478.180
- Tăng khác					
- Giảm trong kỳ				5.254.400.000	5.254.400.000
- Lỗ trong kỳ					
- Giảm khác					
Số dư cuối kỳ	55.680.000.000	6.024.502.460	18.697.189.166	13.394.295.022	93.795.986.648

Thông tin các bên liên quan

GIAO DỊCH NỘI BỘ TẬP ĐOÀN XD

9 tháng năm 2021

Đơn vị tính: VND

ST T	Tên đơn vị	9 tháng/2021			9 tháng/2020		
		Doanh thu	Thuế	Tổng	Doanh thu	Thuế	Tổng
	Công ty PTSHHP bán cho:	159.394.131.623	15.923.883.571	175.318.015.194	160.311.296.567	16.022.383.256	176.333.679.823
1	Tập đoàn xăng dầu Việt Nam	122.614.837.918	12.261.483.797	134.876.321.715	131.610.196.753	13.161.019.676	144.771.216.429
2	Công ty xăng dầu Phú Thọ	24.481.086.076	2.448.108.607	26.929.194.683	18.107.060.756	1.810.706.075	19.917.766.831
3	Công ty LD hoá chất PTN	0	0	0	0	0	0
4	Tổng công ty hoá dầu Petrolimex - CTCP	0	0	0	188.540.000	18.854.000	207.394.000
5	Công ty XD B12-Cảng dầu B12	255.941.630	25.594.163	281.535.793	284.288.652	28.428.865	312.717.517
6	Công ty XD Thanh hoá	876.010.485	87.601.049	963.611.534	1.914.368.620	191.436.861	2.105.805.481
7	Công ty XD Bắc Sơn(Hà Bắc)	9.482.326.628	948.232.667	10.430.559.295	6.396.682.486	639.668.247	7.036.350.733
8	CNXDBắc Ninh-CTXD khu vực 1	1.236.348.795	123.634.879	1.359.983.674	1.375.678.749	137.567.877	1.513.246.626
9	Công ty XD khu vực 3 - TNHH MTV	0	0	0	0	0	0
10	Công ty CP vận tải xăng dầu đường thủy Petrolimex	0	0	0	0	0	0
11	Công ty CP vận tải XD VIPCO	0	0	0	0	0	0
12	Công ty TNHH MTV Vipco Hạ Long	0	0	0	0	0	0
13	Công ty TNHH đóng tàu PTS HP	292.284.091	29.228.409	321.512.500	333.955.162	33.395.516	367.350.678
14	Công ty bảo hiểm PJICO HP	155.296.000	0	155.296.000	100.525.389	1.306.139	101.831.528
	Công ty PTSHHP mua	98.734.746.508	9.714.018.887	108.448.765.395	89.678.545.000	8.779.145.251	98.457.690.251
1	Tổng công ty hoá dầu Petrolimex - CTCP	882.157.500	88.215.750	970.373.250	933.058.419	90.668.700	1.023.727.119
2	Công ty XD khu vực 1	0	0	0	0	0	0
3	Công ty XD khu vực 3 - TNHH MTV	83.372.977.157	8.230.029.779	91.603.006.936	68.155.932.536	6.681.196.791	74.837.129.327
4	Tổng kho xăng dầu Đức Giang (phí bơm hàng)	794.441.680	79.444.168	873.885.848	953.522.220	95.352.222	1.048.874.442
5	Công ty TNHH gas Petrolimex HP	0	0	0	0	0	0
6	Công ty XD B12-Cảng dầu B12	162.872.500	16.287.250	179.159.750	1.559.095.000	155.614.750	1.714.709.750
7	Công ty bảo hiểm PJICO Hải Phòng (Tiền Bảo hiểm)	2.048.585.531	203.704.817	2.252.290.348	2.108.127.927	209.586.302	2.317.714.229

ST T	Tên đơn vị	9 tháng/2021			9 tháng/2020		
		Doanh thu	Thuế	Tổng	Doanh thu	Thuế	Tổng
8	Tập đoàn xăng dầu Việt Nam (thiếu hàng)	123.141.403	0	123.141.403	232.112.416	0	232.112.416
9	Công ty XD Bắc Sơn(Hà Bắc) (thiếu hàng)	16.492.215	0	16.492.215	58.457.050	0	58.457.050
10	Công ty TNHH đóng tàu PTS HP (công ty con)	1.091.268.769	109.126.876	1.200.395.645	3.353.505.866	335.350.586	3.688.856.452
11	Công ty XD Nghệ An	50.122.500	5.012.250	55.134.750	343.662.000	34.366.200	378.028.200
12	Công ty XD Hà Nam Ninh	1.665.010.000	166.501.000	1.831.511.000	819.590.000	81.959.000	901.549.000
13	Công ty cổ phần vận tải xăng dầu đường thủy Petrolime	0	0	0	5.796.938.964	579.693.896	6.376.632.860
14	Công ty CP thiết bị xăng dầu Petrolimex	0	0	0	1.900.000	190.000	2.090.000
15	Công ty TNHH MTV Vipco Hạ Long	276.204.545	27.620.455	303.825.000	563.891.921	56.389.197	620.281.118
16	Công ty TNHH MTV Vitaco Đà Nẵng	3.578.419.428	356.129.727	3.934.549.155	3.003.138.983	297.420.491	3.300.559.474
17	Công ty TNHH MTV Vitaco Sài Gòn	109.090.908	10.909.092	120.000.000	144.461.972	14.446.197	158.908.169
18	Công ty xăng dầu Thanh Hoá (thiếu hàng)	89.432.143	0	89.432.143	125.071.796	0	125.071.796
19	Công ty xăng dầu Phú Thọ (thiếu hàng)	221.525.875	7.054.545	228.580.420	25.648.140	0	25.648.140
20	CNXD Bắc Ninh-CTXD khu vực I(thiếu hàng)	56.182.580	0	56.182.580	13.185.610	0	13.185.610
21	CT TNHH MTV xăng dầu Tây Nam Bộ	3.199.905.500	314.514.300	3.514.419.800	1.040.795.180	102.266.019	1.143.061.199
22	CN CT TNHH MTV VIPCO Hạ long tại HP	0	0	0	0	0	0
23	Công ty xăng dầu Phú Khánh	213.364.000	21.336.400	234.700.400	446.449.000	44.644.900	491.093.900
24	Chi nhánh nhựa đường Petrolimex Hải Phòng	0	0	0	0	0	0
25	Công ty xăng dầu Bình Định	72.221.500	7.222.150	79.443.650	0	0	0
26	Công ty xăng dầu khu vực II - TNHH MTV - Tổng kho	22.761.524	2.053.403	24.814.927	0	0	0
27	Công ty TNHH MTV xăng dầu Bà Rịa Vũng Tàu	688.569.250	68.856.925	757.426.175	0	0	0

TÀI SẢN BỘ PHẬN VÀ NỢ BỘ PHẬN CHO KỲ TÀI CHÍNH KẾT THÚC NGÀY 30 THÁNG 09 NĂM 2020

Đơn vị tính: VNĐ

TÀI SẢN	KINH DOANH XĂNG DẦU CHÍNH	KINH DOANH DẦU NHỒN	VẬN TẢI THỦY	KINH DOANH BẤT ĐỘNG SẢN	DỊCH VỤ KHÁC	CỘNG
Tài sản cố định	1.711.088.836		216.591.262.725		892.852.542	219.195.204.103
Xây dựng cơ bản dở dang						0
Các khoản phải thu	2.090.288.467		9.765.620.470	4.633.631.212	75.000.000	16.564.540.149
Hàng tồn kho	1.623.097.061	391.762.248	1.416.212.790	9.743.588.848		13.174.660.947
Tài sản không thể phân bổ						37.407.286.205
Tổng tài sản						286.341.691.404
NỢ PHẢI TRẢ						
Các khoản phải trả	19.874.431.988	261.006.069	23.558.082.222	15.656.128.600	0	59.349.648.879
Phải trả tiền vay	7.000.000.000		110.112.000.000			117.112.000.000
Nợ phải trả không phân bổ						18.133.959.114
Tổng nợ phải trả						194.595.607.993

TÀI SẢN BỘ PHẬN VÀ NỢ BỘ PHẬN CHO KỲ TÀI CHÍNH KẾT THÚC NGÀY 30 THÁNG 09 NĂM 2021

Đơn vị tính: VNĐ

TÀI SẢN	KINH DOANH XĂNG DẦU CHÍNH	KINH DOANH DẦU NHỒN	VẬN TẢI THỦY	KINH DOANH BẤT ĐỘNG SẢN	DỊCH VỤ KHÁC	CỘNG
Tài sản cố định	1.837.852.747	0	191.392.984.460	0	772.947.884	194.003.785.091
Xây dựng cơ bản dở dang	0	0	0	0	0	0
Các khoản phải thu	1.771.735.332	0	14.700.539.991	3.786.436.653	0	20.258.711.976
Hàng tồn kho	3.130.370.062	494.479.006	3.521.882.741	11.337.167.718	0	18.483.899.527
Tài sản không thể phân bổ						34.769.578.641
Tổng tài sản						267.515.975.235
NỢ PHẢI TRẢ						
Các khoản phải trả	23.886.990.720	132.330.770	20.569.266.399	16.751.456.158	0	61.340.044.047
Phải trả tiền vay			95.300.000.000			95.300.000.000
Nợ phải trả không phân bổ						17.079.944.540
Tổng nợ phải trả						173.719.988.587

BÁO CÁO KẾT QUẢ BỘ PHẬN CHO KỲ TÀI CHÍNH KẾT THÚC NGÀY 30 THÁNG 09 NĂM 2020

Đơn vị tính: VND

	KINH DOANH XĂNG DẦU CHÍNH	KINH DOANH DẦU NHỒN	VẬN TÀI THỦY	KINH DOANH BẤT ĐỘNG SẢN	DỊCH VỤ KHÁC	CỘNG
DOANH THU						
Tổng doanh thu	59.450.223.043	91.344.705	159.876.816.016	6.501.972.852	598.814.619	226.519.171.235
Doanh thu giữa các bộ phận						0
Doanh thu	59.450.223.043	91.344.705	159.876.816.016	6.501.972.852	598.814.619	226.519.171.235
KẾT QUẢ HOẠT ĐỘNG						
Kết quả bộ phận	-411.521.355	11.578.800	15.439.645.371	1.124.546.154	191.760.254	16.356.009.224
Lãi tiền gửi						11.251.064
Thu nhập khác không liên quan đến HĐSXKD						-9.806.939.057
Thuế thu nhập doanh nghiệp						-710.983.896
Lợi nhuận trong năm	0	0	0	0	0	5.849.337.335

BÁO CÁO KẾT QUẢ BỘ PHẬN CHO KỲ TÀI CHÍNH KẾT THÚC NGÀY 30 THÁNG 09 NĂM 2021

Đơn vị tính: VND

	KINH DOANH XĂNG DẦU CHÍNH	KINH DOANH DẦU NHỒN	VẬN TÀI THỦY	KINH DOANH BẤT ĐỘNG SẢN	DỊCH VỤ KHÁC	CỘNG
DOANH THU						
Tổng doanh thu	71.885.832.050	93.279.235	158.946.551.532	2.008.171.339	497.738.639	233.431.572.795
Doanh thu giữa các bộ phận						0
Doanh thu	71.885.832.050	93.279.235	158.946.551.532	2.008.171.339	497.738.639	233.431.572.795
KẾT QUẢ HOẠT ĐỘNG						
Kết quả bộ phận	143.401.113	14.389.634	16.269.025.752	21.733.783	155.592.053	16.604.142.335
Lãi tiền gửi						11.132.686
Thu nhập khác không liên quan đến HĐSXKD						-8.523.068.280
Thuế thu nhập doanh nghiệp						-1.859.728.561
Lợi nhuận trong năm	0	0	0	0	0	6.232.478.180